

HƯỚNG DẪN

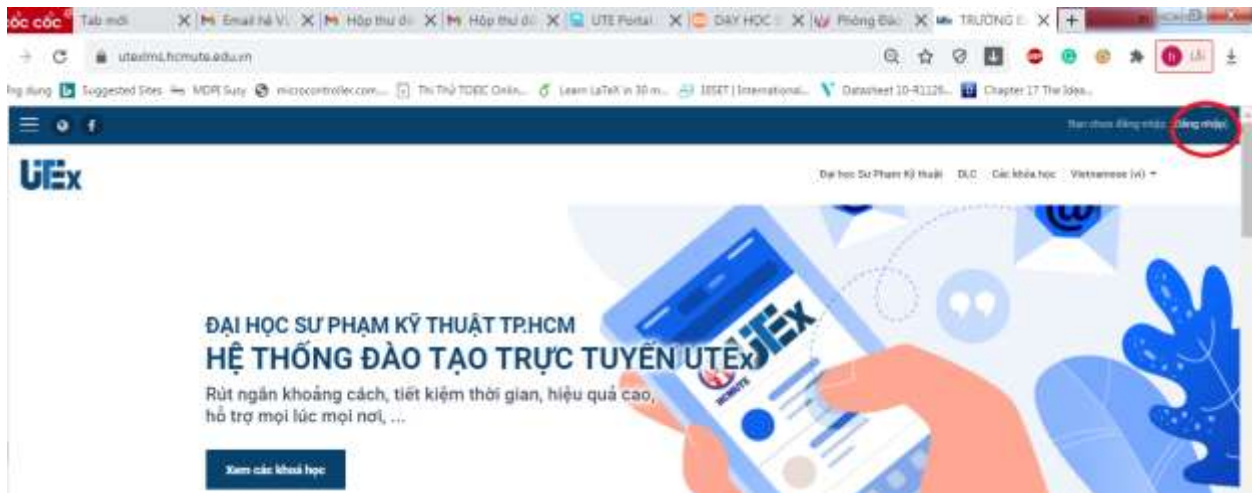
Sử dụng tài khoản học trực tuyến UTEx do trường cấp để học tập.

Nhà trường cấp cho mỗi sinh viên 01 tài khoản học trực tuyến UTEx để phục vụ học tập.
Địa chỉ truy cập <https://utexlms.hcmute.edu.vn>

Các bước truy cập và sử dụng như sau:

Bước 1: Đăng nhập Email do trường cấp (theo thông báo của trung tâm thông tin máy tính <http://nmo.hcmute.edu.vn/ArticleId/cbcc366a-2486-4926-b072-4d8a151278ed/thong-bao-cua-trung-tam-thong-thong-tin-may-tinh-huong-dan-kich-hoat-email-truong-cap-cho-khoa-2020>)

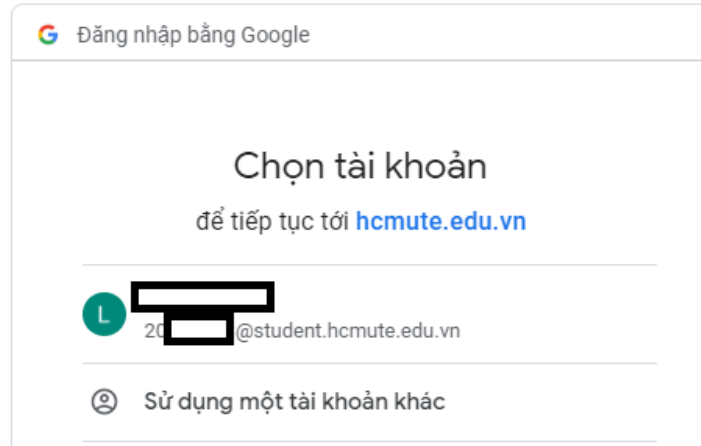
Bước 2: đăng nhập địa chỉ <https://utexlms.hcmute.edu.vn>, chọn nút đăng nhập như hình dưới



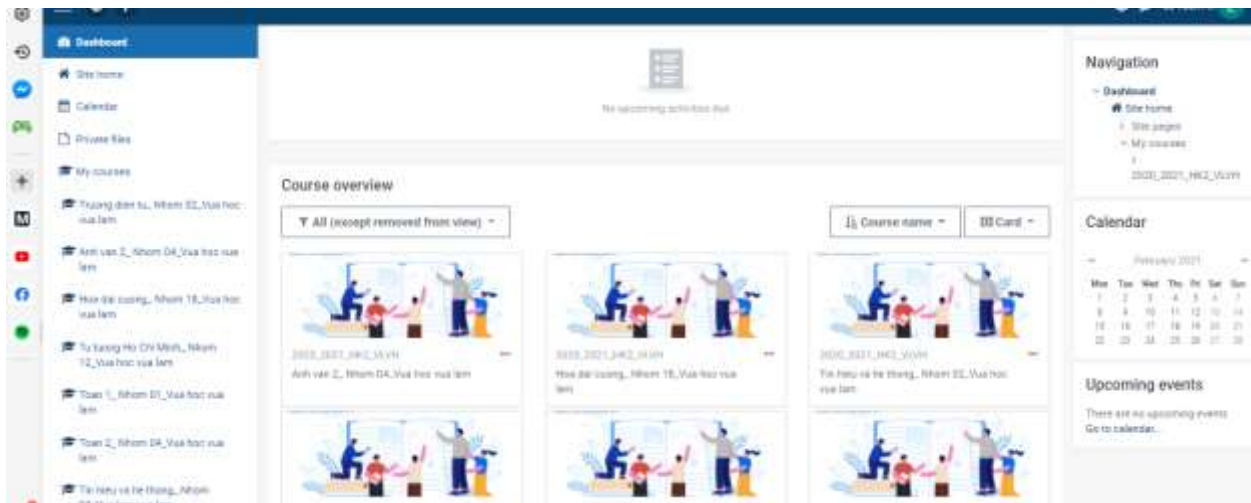
Cửa sổ đăng nhập xuất hiện, chọn đăng nhập bằng tài khoản email cá nhân của bạn đã được cung cấp như hình sau:



Bước 3 Chọn tài khoản email đã được trường cung cấp cho bạn



Bạn đã vào trang UTeX để tham gia các lớp học.



Bước 4:

Kích vào môn học và thực hiện các bài học, làm bài tập ...

